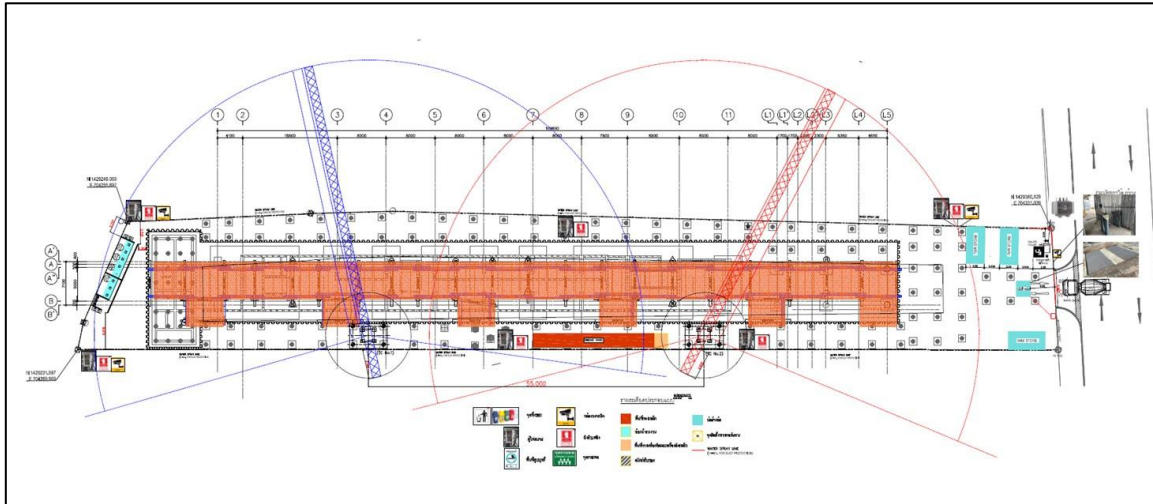


ภาพถ่ายแสดงการปฏิบัติตามมาตรการฯ ของโครงการ โรงแรมแอทธามาตย์ พัทยาใต้ (Atmind Hotel South Pattaya)



ภาพที่ 1 ผังบริเวณพื้นที่ก่อสร้างโครงการ









ภาพที่ 2 ประตูทางเข้า-ออก และรั้ว Metal Sheet ความสูง 6 เมตร









ภาพที่ 3 ป้ายแสดงรายละเอียดโครงการ

ภาพที่ 4 เบอร์โทรติดต่อผู้รับผิดชอบโครงการ

	
<p>ภาพที่ 5 ป้ายกำหนดช่วงเวลาในการทำงาน</p>	<p>ภาพที่ 6 การตรวจสอบเครื่องจักรก่อนใช้งาน</p>
	
<p>ภาพที่ 7 พื้นที่ล้างล้อก่อนออกนอกโครงการ</p>	<p>ภาพที่ 8 คนงานคอยทำความสะอาดบริเวณทางเข้า-ออก</p>
	
<p>ภาพที่ 9 พื้นที่เก็บกองวัสดุ</p>	<p>ภาพที่ 10 ใช้น้ำมันหล่อลื่นลดการเสียดสีระหว่างชิ้นส่วนของเครื่องจักร</p>



	
<p>ภาพที่ 11 การพรมน้ำบริเวณที่อาจก่อให้เกิดฝุ่น</p>	<p>ภาพที่ 12 แผ่นเหล็กเพื่อใช้เป็นเส้นทางวิ่งของรถบรรทุก</p>
	
<p>ภาพที่ 13 ฉีดพรมน้ำถนนชั่วคราวในโครงการ</p>	<p>ภาพที่ 14 ปิดคลุมรถบรรทุก</p>
	
<p>ภาพที่ 15 ป้ายจำกัดความเร็ว</p>	<p>ภาพที่ 16 ถังสำรองน้ำใช้</p>

	
<p>ภาพที่ 17 ขยะมูลฝอยจากการก่อสร้าง</p>	<p>ภาพที่ 18 ป้ายกฎระเบียบภายในพื้นที่โครงการ</p>
	
<p>ภาพที่ 19 สเปรย์ละอองน้ำ</p>	<p>ภาพที่ 20 รถยนต์รับส่งคนงาน (กรณีฉุกเฉิน)</p>
	
<p>ภาพที่ 21 เจ้าหน้าที่โครงการเข้าพบผู้พักอาศัยติดพื้นที่โครงการ</p>	



	
<p>ภาพที่ 22 ห้องน้ำ-ห้องส้วมคนงาน</p>	<p>ภาพที่ 23 ถังบำบัดน้ำเสียสำเร็จรูป</p>
	
<p>ภาพที่ 24 ถังขยะภายในพื้นที่โครงการ</p>	<p>ภาพที่ 25 ป้ายรณรงค์การใช้น้ำอย่างประหยัด</p>
	
<p>ภาพที่ 26 ติดตั้งอุปกรณ์ไฟฟ้าชั่วคราว</p>	<p>ภาพที่ 27 เจ้าหน้าที่ รปภ.</p>

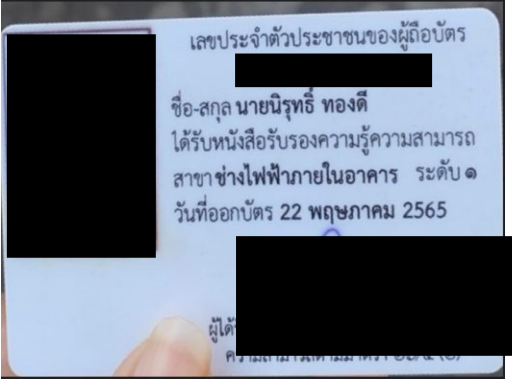





	
<p>ภาพที่ 28 พื้นที่สำหรับงานขนย้ายวัสดุก่อสร้าง</p>	<p>ภาพที่ 29 ป้ายสัญญาณเตือนต่าง ๆ</p>
	
<p>ภาพที่ 29 ป้ายกฎระเบียบภายในพื้นที่โครงการ</p>	
	
<p>ภาพที่ 30 ติดตั้ง CCTV ภายในพื้นที่โครงการ</p>	<p>ภาพที่ 31 อุปกรณ์ปฐมพยาบาลเบื้องต้น</p>



	
<p>ภาพที่ 32 ระบบป้องกันอัคคีภัย</p>	<p>ภาพที่ 33 พื้นที่สำหรับจัดเก็บวัตถุไวไฟ</p>
	
<p>ภาพที่ 34 พื้นที่พักกลางวันสำหรับคนงาน</p>	<p>ภาพที่ 35 น้ำดื่มสะอาด</p>
	
<p>ภาพที่ 36 พื้นที่สูบบุหรี่</p>	<p>ภาพที่ 37 อุปกรณ์ดับเพลิงภายในพื้นที่ก่อสร้าง</p>

	
<p>ภาพที่ 38 สรุปสถิติการเกิดอุบัติเหตุประจำโครงการ</p>	<p>ภาพที่ 39 พื้นที่บ้านพักคนงาน และกฎระเบียบบ้านพักคนงาน</p>
	
<p>ภาพที่ 40 กิจกรรมซ้อมดับเพลิง</p>	
	
<p>ภาพที่ 42 ป้ายรณรงค์การประหยัดไฟ</p>	<p>ภาพที่ 43 ใบเสร็จรับเงินค่ามูลฝอย</p>



	
<p>ภาพที่ 44 ช่างเทคนิคดูแลระบบไฟฟ้า</p>	<p>ภาพที่ 45 พื้นที่จัดรถผู้รับเหมา และพนักงาน</p>
	
<p>ภาพที่ 46 ติดแผ่นป้ายสะท้อนแสงและธงสีท้ายรถบรรทุก</p>	<p>ภาพที่ 47 พนักงานทำความสะอาดห้องน้ำ</p>
	
<p>ภาพที่ 48 ติดตั้งสเปรย์ตามแนวรั้วชั่วคราว</p>	<p>ภาพที่ 49 ถังสำรองน้ำปริมาตรไม่น้อยกว่า 19 ลบ. ม.</p>